



SeguraNet

ESCOLA SECUNDÁRIA FERREIRA DE CASTRO

ENCONTRO NACIONAL DE EDUCAÇÃO PARA OS MEDIA

21 JANEIRO 2017 OLIVEIRA DE AZEMÉIS

Logos of sponsors: REPÚBLICA PORTUGUESA EDUCAÇÃO, Direcção-geral educação, educação para os média, CCTIC Universidade de Aveiro, SOPCOM ASSOCIAÇÃO PORTUGUESA DE CIÊNCIAS DA COMUNICAÇÃO, AaeFc Agrupamento de Escolas Ferreira de Castro, aeaav Agrupamento de Escolas de Albergaria à Velha.

Segurança Digital nas Escolas



Este trabalho foi licenciado com uma Licença [Creative Commons - Atribuição-Compartilhado 3.0 Não Adaptada](https://creativecommons.org/licenses/by-sa/3.0/).



Sumário:

- 1) O projeto SeguraNet
- 2) Consórcio Internet Segura
 - a) Linha Internet Segura
 - b) Linha Alerta
- 3) A rede Insafe – *Better Internet for Kids*
- 4) Integração curricular
- 5) Referencial de Educação para os Media
- 6) Iniciativas
 - a) Desafios SeguraNet
 - b) Dia da Internet Mais Segura
 - c) Mês da Cibersegurança
 - d) Líderes Digitais
 - e) Sessões de sensibilização
 - f) Selo de Segurança Digital
 - g) Dia da Defesa Nacional
 - h) Campanha "Ódio Não"
- 7) Recursos educativos
- 8) Planificação de Atividades

SeguraNet



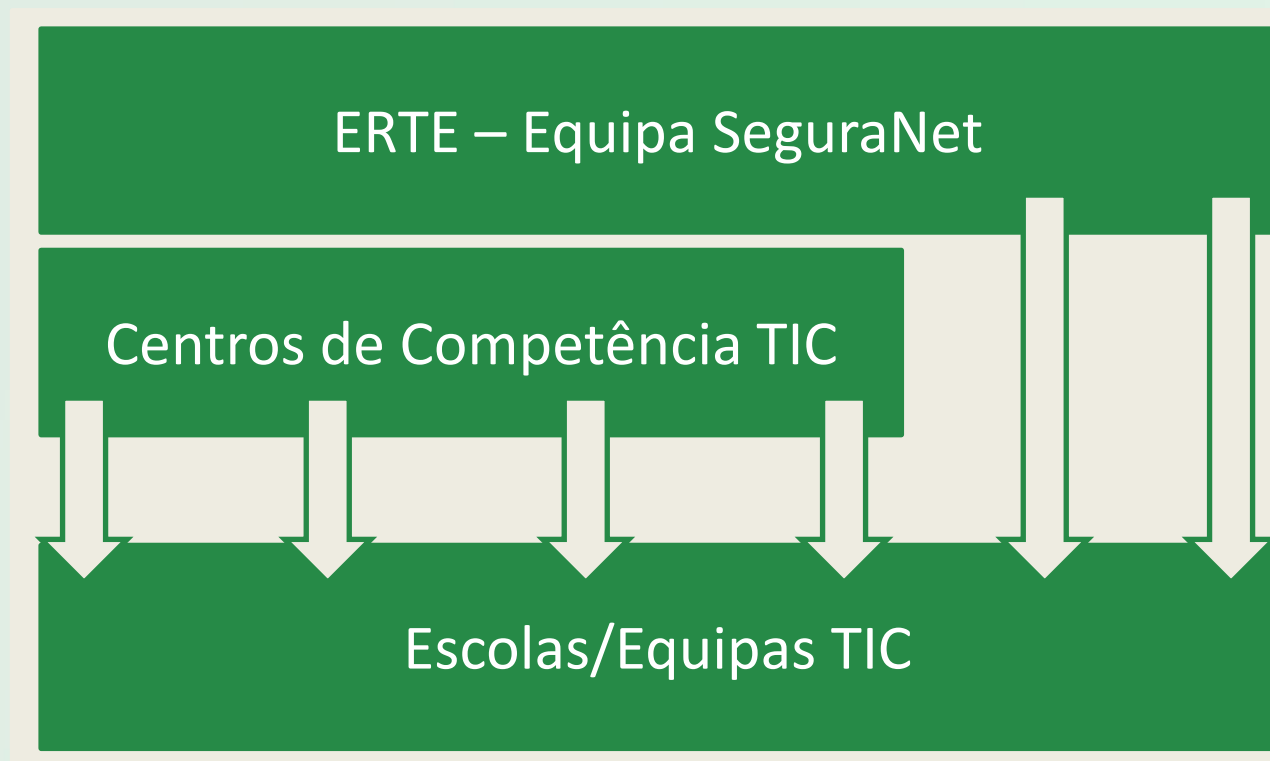
1-O Projeto SeguraNet

The screenshot shows the SeguraNet website. At the top left is a green and white lighthouse icon. The main header features the text "SeguraNet" in green, with the tagline "Navegar em Segurança" below it. A green navigation bar contains the following menu items: "Início", "Recursos", "eSafety Label", "Painel de Jovens", and "Desafios". To the right of the navigation bar is a search icon. The main content area displays a cartoon illustration of a mailman with a red cap and a brown bag labeled "CORREIOS" running towards a house. A man in a white shirt is standing on the porch holding a package. The text "Conheces as Tiras BD?" is overlaid on the illustration. At the bottom of the page, there is a green bar with the following categories: "CRIANÇAS E JOVENS", "PAIS", "PROFESSORES", and "ESCOLAS".

SeguraNet



1-O Projeto SeguraNet



SeguraNet

2-Consórcio Internet Segura





Linha Internet Segura



Esta Linha tem por base um serviço de atendimento telefónico e *online* de crianças, jovens, pais e professores, sobre questões relacionadas com o uso de tecnologias em linha.



Linha Alerta

Linha Alerta

internet seguraopt

Internet Segura Seguranet

Início PT EN Pesqu

- Início
- Quem Somos
- Missão
- Notícias
- Conteúdos Multimédia
- FAQ
- Endereços Úteis
- Reclamações
- Contactos
- Guia de Segurança

Conteúdos Ilegais


- Pornografia de Menores
- Apologia do Racismo

Denuncie Conteúdos Ilegais

Por favor introduza abaixo a informação sobre o conteúdo ilegal que pretende reportar. Para fazer uma denúncia mais completa, por favor clique [AQUI](#).

Introduza o URL com o conteúdo a denunciar. Este campo pode também ser utilizado para reportar conteúdos partilhados através de protocolos P2P (ex: link ed2k, torrent, etc...)

URL:



Introduza o texto que se encontra na imagem

* Campo Obrigatório

Linha de denúncia de conteúdos ilegais (divulgação de abusos sexuais de crianças, apologia do racismo e apologia da violência).






3-Better Internet for Kids

Better Internet for Kids

Home | POLICY | PRACTICE | RESOURCES | GUIDE TO ONLINE SERVICES | SAFER INTERNET DAY

Search [] Sign In

Play your part for a better internet!

 Awareness  09/02/2016  BIK Coordination Team

Tuesday, 9 February was **Safer Internet Day (SID)** 2016!


The day was celebrated across the globe, with people coming together through thousands of events and activities to play their part in creating a safer and better internet for all, but especially for children and young people.

[Read more...](#)


EUROPEAN YOUTH PORTAL

The European Youth Portal [→](#)


Safer Internet Day TV 2016

 [See more videos →](#)

There is so much that parents don't understand.. (DK)

 Explore the resource [→](#)

Momio

 Momio is a social media service for kids. Kids can chat, share thoughts and pictures in a safe environment. [See more online services →](#)

seguraNet



4-Integração Curricular

METAS CURRICULARES

Tecnologias de Informação e Comunicação

7.º e 8.º anos

Julho 2012

Autores

Maria João Horta
Fernando Mendonça
Rui Nascimento

Integração no currículo nacional das temáticas relacionadas com a utilização da tecnologias *online* - Metas Curriculares referentes à disciplina de Tecnologia de Informação e Comunicação no âmbito do 7.º e 8.º anos de escolaridade.

São desenvolvidos vários recursos para apoiar alunos e professores na disciplina de Tecnologia de Informação e Comunicação.

5-Educação para os Media



Referencial de Educação para os Media para a Educação Pré-escolar, o Ensino Básico e o Ensino Secundário.



Referencial
de Educação
para os
Media

3. DESCRITORES DE DESEMPENHO POR TEMA, NÍVEL E CICLO DE EDUCAÇÃO E ENSINO	
	16
TEMA 1: Comunicar e Informar	16
TEMA 2: Compreender o Mundo Atual	18
TEMA 3: Tipos de <i>Media</i>	19
TEMA 4: As TIC e os Ecrãs	21
TEMA 5: As Redes Digitais	23
TEMA 6: Entretenimento e Espetáculo	25
TEMA 7: Publicidade e Marcas	27
TEMA 8: Produção e Indústria / Profissionais e Empresas	29
TEMA 9: Audiências, Públicos e Consumos	31
TEMA 10: Liberdade e Ética, Direitos e Deveres	33
TEMA 11: Os <i>Media</i> como Construção Social	35
TEMA 12: Nós e os <i>Media</i>	37

seguraNet

6-Iniciativas



SeguraNet

Desafios SeguraNet



DESAFIOS SeguraNet

OLÁ, EU SOU O PISCA!

NOVOS DESAFIOS ESTÃO A CHEGAR E HÁ PRÉMIOS!

FALA COM O TEU PROFESSOR E PARTICIPA!

TEMAS

- Palavras-chave
- Tablets
- Jogos online e consolas
- Telemóveis
- EMail
- Conviver na Internet

Informações e regulamento: <http://www.seguranet.pt>

SeguraNet

DESAFIOS SeguraNet

INSCREVE JÁ A TUA ESCOLA!

EQUIPAS DE ALUNOS COM PROFESSOR + EQUIPAS DE PAIS

HÁ PRÉMIOS!

TEMAS

- Utilização segura dos dispositivos móveis
- Palavras-chave
- Jogos online
- Trabalhos de pesquisa
- Redes sociais
- Reputação online
- Sexting
- Predadores online
- Conteúdos ilegais

Informações e regulamento: <http://www.seguranet.pt>

SeguraNet

SeguraNet

Desafios SeguraNet



SeguraNet

DESAFIOS SeguraNet

A décima edição do concurso “Desafios SeguraNet” contempla:

- Desafios dirigidos ao **2.º Ciclo** e ao **3.º Ciclo** que endereçam diversas temáticas da segurança digital (proteção de dados, *cyberbullying*, *sexting*, comércio eletrónico, os serviços de apoio Linha Internet Segura e Linha Alerta, pegada digital/reputação online, predadores *online*, direitos de autor, entre outros);
- Desafios dirigidos ao **1.º Ciclo** são atividades que pressupõem trabalho colaborativo.

Desafios SeguraNet



Decorrem ao longo do ano letivo de outubro a maio



50 000 participantes
ano civil

Participação das Regiões Autónomas da Madeira e dos Açores
Participação das Escolas Portuguesa de Moçambique

Desafios SeguraNet – 1.º Ciclo



SeguraNet

Desafio 3 - Partilha de Informação Pessoal

Nesta terceira atividade, os alunos são convidados a criar uma banda desenhada, partindo da visualização do vídeo **"Partilha de Informação Pessoal"**. A banda desenhada pode ser feita recorrendo a uma ferramenta de animação* ou, se feita à mão, posteriormente digitalizada. No final, esta deverá ser enviada através da plataforma SeguraNet (formatos: jpeg; gif; png; mp4; avi; pdf).

Sugere-se que seja publicada, com destaque, na página, blogue e/ou jornal da Escola.

Sugestões para o professor:

1. Selecione a ferramenta web que irá utilizar para este Desafio*. Explore e teste esta ferramenta.
2. Visualize o vídeo "Partilha de Informação Pessoal":



3. Debata as seguintes questões com os seus alunos:

O que são redes sociais?

Quais os alunos que utilizam as redes sociais?

Quais são essas redes? O que fazem nestas redes?

Refletem sobre a informação que partilham?

associados à utilização das redes sociais?

Desafios SeguraNet – Registo



English | Português, Portugal

Pedir uma nova palavra-chave **Registo**

email senha

Início Recursos eSafety Label Líderes Digitais Desafios

Dia Internet Mais Segura
07 de fevereiro de 2017

SAFER INTERNET

PAIS | CRIANÇAS E JOVENS | PROFESSORES | ESCOLAS

HÁ VIDA OFFLINE! Animações SeguraNet - Há Vida Offline

Pisca Mega Quiz - App SeguraNet
A app Pisca Mega Quiz permite testar

9/1/2017 Atividades sobre Segurança Digital nas Escolas - Fevereiro

23/11/2016 10.ª edição dos Desafios SeguraNet

Jogos 1.º e 2.º Ciclo

Jogos 3.º Ciclo

Jogos para os pais

Mais recursos Mais notícias

SeguraNet

Dia da Internet Mais Segura 2017



SAVE the DATE

Safer Internet Day

2017 | **Tuesday**
7 February

www.saferinternetday.org

 European Commission |  

É comemorado em mais de 100 países e em todos os continentes.

Atividades Escolas - Fevereiro



Iniciativa na qual se convidam as Escolas a dinamizar atividades, durante o mês de fevereiro, nas comemorações do Dia da Internet Mais Segura:

- página de apoio;
- registam-se em média 200 Agrupamentos/Escolas;
- envolvimento de cerca de 60 Municípios;
- distribuição de materiais/recursos de sensibilização;
- divulgação das iniciativas promovidas pelas Escolas/Municípios, nos canais da DGE;
- palestras/workshops sobre segurança digital com a colaboração dos Centros de Competência TIC.



SeguraNet



Atividades Escolas - Registo

The screenshot shows the SeguraNet website interface. At the top left is the logo for "DIA DA INTERNET MAIS SEGURA 2017" featuring a green cartoon character. To the right, there are social media icons for YouTube, Twitter, and Facebook. Below these is a registration form with fields for "utilizador/email" and "password", and a green "Registo" button highlighted with a red box and a red arrow. A link for "Pedir uma nova palavra-chave" is also visible. A navigation bar contains links for "Sugestões de Atividades", "Recursos de Apoio", "Atividades das Escolas", and "Encontro".

Atividades das Escolas

No dia 7 de fevereiro de 2017, comemora-se o Dia da Internet Mais Segura. Para que este dia seja assinalado na comunidade escolar, convidamos todas as escolas a dinamizarem atividades sobre as temáticas relacionadas com a Segurança Digital, durante o **mês de fevereiro de 2017**.

Vamos envolver a escola! Esta é a oportunidade perfeita para introduzir, ou reforçar, os temas da segurança digital entre alunos, professores, assistentes operacionais, encarregados de educação e pais.

Para podermos dar a merecida visibilidade às iniciativas próprias de cada escola/agrupamento, solicitamos que procedam ao respetivo registo, preenchendo, para tal, o [FORMULÁRIO DE REGISTO](#). Para mais informações consulte o seguinte [tutorial](#).

Below the text, there are three promotional banners: "SeguraNet Navegar em Segurança", "Linha 10 INTERNET SEGURA 800 21 90 90", and "Mapa Atividades das Escolas". A map of Portugal and surrounding regions is shown with several green lighthouse icons indicating registered schools. A video player is also visible, showing a person speaking.

SeguraNet



Outubro – Mês da Cibersegurança

October is CyberSecMonth!

- WEEK 1** Cyber Security Training for Employees
- WEEK 2** Creating a Culture of Cyber Security at Work
- WEEK 3** Code Week for All
- WEEK 4** Understanding Cloud Solutions for All
- WEEK 5** Digital Single Market for All



STOP



THINK



CONNECT

Cyber Security is a Shared Responsibility

seguraNet

Líderes Digitais



Promoção de comportamentos de utilização segura da Internet e dos dispositivos móveis, pretende reconhecer, o espírito empreendedor de crianças e jovens que dinamizem sessões de sensibilização junto da sua Comunidade Educativa. Serão nomeados jovens que receberão formação específica, síncrona. Em cada comunidade haverá pelo menos um professor responsável pelos jovens e pelas atividades.

SeguraNet

Youth Participation



Representação europeia, de jovens portugueses, nos encontros *Safer Internet Forum* e no *Summer Camp* – Roménia.



SeguraNet



Embaixador da Juventude



João Pedro Damas, embaixador português da Juventude para a Segurança da Internet (Pan-EU Youth Ambassador da rede de centros internet segura Insafe) aceitou partilhar no âmbito da iniciativa SeguraNet, o seu testemunho de intervenção nesta área. [Leia o testemunho de João Damas](#)

Este jovem participou na iniciativa Painel Jovens com 12 anos. Desde essa altura que colabora com a rede de Centros Internet Segura – Insafe.

SeguraNet

Sessões sensibilizações



ESCOLAS

RECURSOS

SESSÕES DE SENSIBILIZAÇÃO <

ESAFETY LABEL

CRIANÇAS E JOVENS

PAIS

PROFESSORES

Sessões de Sensibilização

A Equipa SeguraNet com a colaboração dos Centros de Competência TIC dinamiza sessões de sensibilização dirigidas à comunidade educativa.

Para a concretização destas sessões deverão ser cumpridos os seguintes critérios:

- 1 - A Direção do Agrupamento/Escola terá que estar ao corrente e autorizar o pedido;
- 2 - Deverá ser dinamizada uma sessão de sensibilização/formação dirigida a

professores. Esta sessão deverá abranger um mínimo de 20 docentes.

No caso de um Agrupamento, deverão ser envolvidos docentes das várias escolas.

Aconselhavelmente deverá ser dinamizada uma sessão de sensibilização/formação dirigida aos Diretores de Turma e aos professores do 1.º ciclo e Educadores de Infância.

Informamos que estas sessões podem ser dinamizadas na modalidade de Formação de Curta Duração (acreditada) bastando, para isso, delinear um programa com um mínimo de 3 horas de formação. Os certificados serão emitidos, posteriormente, pela DGE.

3 - As sessões de sensibilização para alunos deverão abranger um número mínimo de 100 alunos.

4 - Envolver a Escola nas seguintes iniciativas:

- eSafety Label (Selo de Segurança Digital) fazendo o registo no projeto em <http://www.esafetylevel.eu/web/guest/register>
- Desafios SeguraNet fazendo o registo em <http://www.seguranet.pt/pt/desafios>
- Fazer o registo na página de apoio ao Dia da Internet Mais Segura (<http://www.seguranet.pt/fevereiro2016/>)

Para solicitar a calendarização de sessões de sensibilização será necessário o preenchimento do seguinte formulário.

Selo de Segurança Digital



COMO PODE O SELO DE SEGURANÇA DIGITAL APOIAR A SUA ESCOLA?



O que é o Selo de Segurança Digital?

É uma iniciativa europeia dirigida às escolas que visa promover e certificar práticas de segurança digital.

Com alguns passos simples



1 Complete um questionário de autoavaliação produzido pela iniciativa Selo de Segurança Digital

Este questionário constitui uma forma simples de as escolas avaliarem, com base em normas internacionais, em que patamar se encontram no que diz respeito às infraestruturas, políticas e práticas de segurança digital.



2 Receba um Plano de Ação

Um guia para melhorar as práticas de segurança digital da sua escola obtido de acordo com o resultado do diagnóstico efetuado.



3 Ganhe um certificado

Como reconhecimento das melhorias nas práticas, serão atribuídos à sua escola certificados de Segurança Digital de Bronze, Prata ou Ouro.

BENEFÍCIOS PARA A SUA ESCOLA



Saiba em que nível se encontra a sua escola à escala nacional e a nível europeu.



Aceda a um conjunto crescente de recursos e ferramentas: conselhos e orientações sobre segurança digital, fichas informativas, listas de verificação e modelos.



Partilhe boas práticas com outras escolas e contacte com especialistas sobre questões de segurança digital.



Partilhe o seu reconhecimento com os encarregados de educação e a comunidade local.

Para saber mais, visite www.esafetylevel.eu

Quem está envolvido no selo?

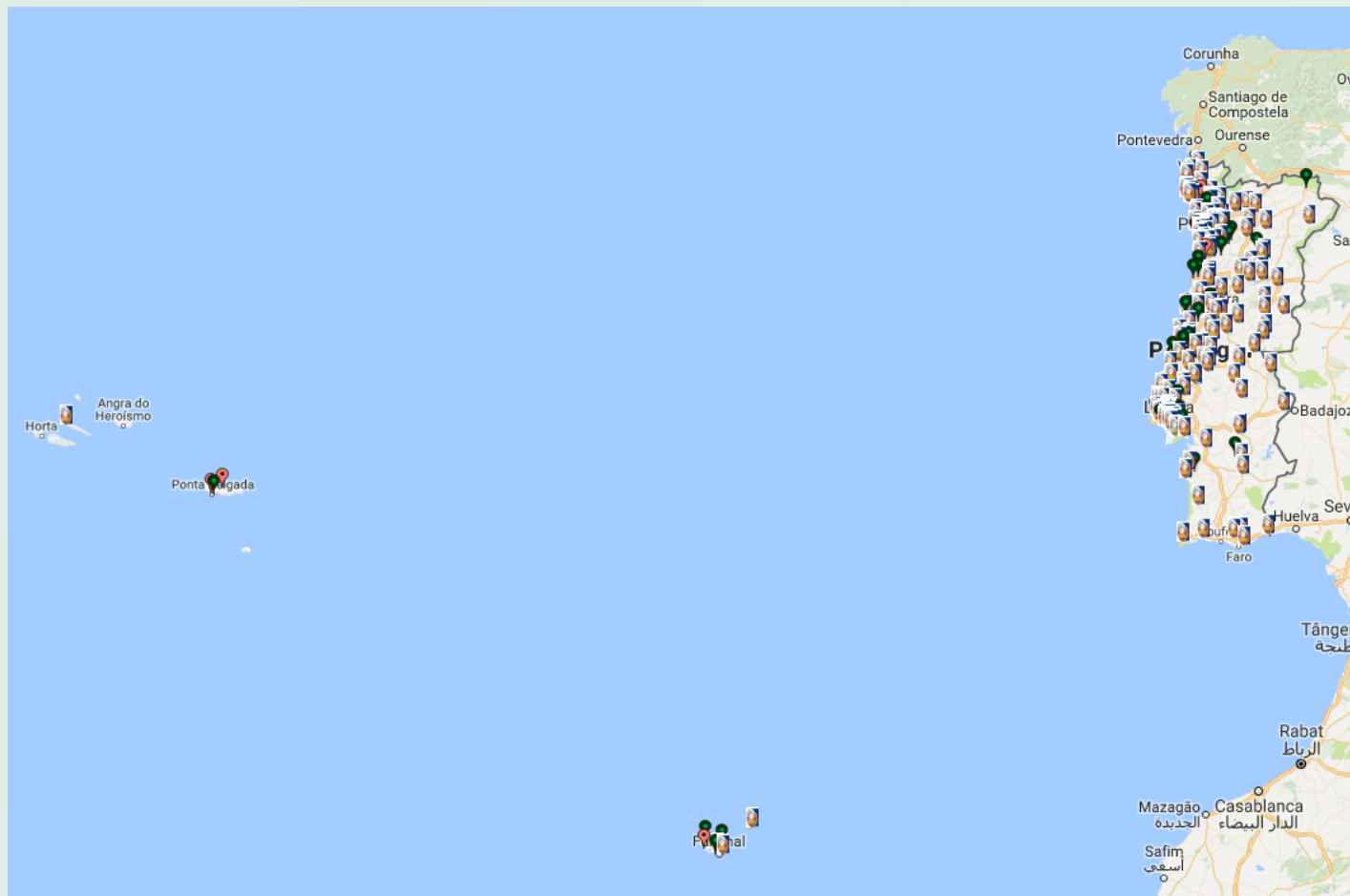
O Selo de Segurança Digital é um projeto com múltiplas parcerias, apoiado por empresas, como a Liberty Global, a Microsoft, a Telefonica, o Ministério da Educação da Bélgica-Flandres, Chipre, Grécia e Portugal, a European Schoolnet e os seus Centros Nacionais de Segurança Digital.



MINISTÉRIO DA EDUCAÇÃO E CIÊNCIA



Conheça as Escolas eSafety Label



<https://goo.gl/Yxvaj5>

SeguraNet

Selo de Segurança Digital - Registo



The screenshot shows the ESafetyLabel EU website interface. At the top, there is a blue navigation bar with the text "ESAFETYLABEL.EU" and a logo of a smiling girl with the text "e safety certified". To the right of the logo is the slogan "Para uma escola mais segura!". Below the navigation bar are two menu items: "Página inicial" and "Comunidade". A dark blue button with the text "Bem-vindo(a)" is centered below the menu. The main content area features a light blue box with the heading "BEM-VINDO(A)". Inside this box, there is a form for registration with the following elements: a label "Nome de utilizador" above a text input field containing a small orange icon; a paragraph of text: "Se não possui uma conta da European Schoolnet, por favor coloque a sua identificação de conta completa, exemplo: yahoo, Facebook."; a button labeled "Iniciar sessão"; and two links: "Criar uma conta" and "Esqueceu-se da sua senha?". At the bottom of the page, there is a blue footer bar containing copyright information: "© 2011 European Schoolnet | Mapa do sítio | Sobre nós | Contacto | Exclusão de responsabilidade | Parceiros" and social media icons for Facebook, Twitter, YouTube, and RSS.

<http://www.esafetylabel.eu/web/teacher/welcome>

SeguraNet

Dia da Defesa Nacional



Iniciativa do Ministério da Defesa Nacional:

- . 130 mil jovens, de 18 anos, durante cada ano civil;
- . 900 sessões sobre segurança digital;
- . participantes do DDN tem acesso a um *tablet*;
- . App sobre segurança digital.

A DGE participa nesta iniciativa desde 2013.



Campanha “Não ao discurso do ódio Jovens contra o discurso do ódio online”



Campanha é coordenada pelo Instituto Português do Desporto e Juventude e tem como principal objetivo o combate ao discurso do ódio e à discriminação na sua expressão *online* (todas as formas de expressão que propagam, incitam, promovem ou justificam o ódio racial, a xenofobia, a homofobia, o antissemitismo e outras formas de ódio baseadas na intolerância).

<http://www.nohatespeechmovement.org/>

seguraNet

7-Recursos



SeguraNet

As tiras de Banda Desenhada



seguraNet

DGE Webinares



Webin@r DGE

da informação ao conhecimento

Apresentação | Próximo webinar | Webinar em destaque | Contactos | Histórico

Cibercrime no Ambiente Escolar

Pedro Verdelho | 2016.02.11 |



TU E A INTERNET
Na Internet tens direito...
...a que não te agridam.

Cyberbullying é uma expressão utilizada para designar a atitude daqueles que utilizam as tecnologias (computadores, telemóveis) para praticar bullying. Praticar bullying é agredir colegas, física ou psicologicamente, de forma continuada e repetida, sem qualquer motivo e sem ter sido agredido.

Na Internet tens direito a não ser incomodado, provocado, insultado, discriminado ou ridicularizado. Tens direito a não ser "gozado" pelas tuas características físicas, pela tua aparência, pela tua nacionalidade, pela tua raça ou etnia, ou pela tua religião. Tens direito a não ser humilhado ou intimidado.



Código Penal

Artigo 153.º - Ameaça

(é punido com pena de prisão até 1 ano ou com pena de multa até 120 dias, quem ameaçar outra pessoa de a matar, agredir, ofender a sua liberdade pessoal ou autodeterminação sexual ou de lhe retirar bens de considerável valor)

Artigo 154.º - Coação

(é punido com pena de prisão até 3 anos ou com pena de multa, quem constringer outra pessoa a uma ação ou omissão, ou a suportar uma atividade, por meio de violência ou de ameaça)

Artigo 180.º - Difamação

(é punido com pena de prisão até 6 meses ou com pena de multa até 240 dias, quem imputar a outra pessoa um facto, ou emitir sobre ela uma opinião ofensiva da sua honra ou consideração)

Artigo 181.º - Injúria

(é punido com pena de prisão até 3 meses ou com pena de multa até 120 dias, quem injuriar outra pessoa, imputando-lhe factos ou dirigindo-lhe palavras ofensivos da sua honra ou consideração)

seguraNet



Cartazes “O que farias?”



[Galeria de imagens](#)

18 cartazes “O que farias?”

SeguraNet



Quiz4You SeguraNet

O Quiz4You SeguraNet é constituído por 52 cartas com mais de 200 questões sobre segurança digital.



Os professores que pretendam receber um Quiz4you deverão preencher um [formulário online](#) e o [Quiz4You SeguraNet em formato digital](#).



Dispositivos móveis seguros

SeguraNet

Dispositivos Móveis Seguros

- Cuidado quando te ligas a uma rede sem fios aberta!**
Alguém pode monitorizar o tráfego e facilmente aceder às tuas credenciais.
- Deves ter regras na sua utilização:**
Quando? Durante quanto tempo? Em que condições?
- Lembra-te que as "webcam" podem ser acedidas remotamente!**
- Tem cuidado com os aplicativos que instalas!**
Utiliza aplicativos das lojas oficiais. São mais seguros.
- Usa uma senha de acesso.**
Protege o teu dispositivo contra a sua utilização por estranhos.
- Instala um antivírus!**
- Desativa o "bluetooth".**
Configura-o para ser visível apenas por dispositivos sincronizados e desliga-o quando não estiveres a utilizá-lo.
- Não guardes palavras-chave nem dados confidenciais.**
- Não deves guardar fotos comprometedoras.**
Elas podem cair nas mãos de estranhos.
- Pensa duas vezes antes de publicar informação com a localização.**
Estranhos podem descobrir onde moras ou que escola frequentas.
- Atualiza com regularidade o teu dispositivo.**
Podes configurá-lo para efetuar atualizações automáticas.

www.seguranet.pt

Direção-Geral da Educação
Av. 24 de Julho, 140 1399-025 Lisboa
Tlf.: 21 393 6843/44 | Fax.: 21 393 6869

www.facebook.com/seguranet
<http://twitter.com/seguranet>
E-mail: seguranet@dge.mec.pt

GOVERNO DE PORTUGAL | DIREÇÃO-GERAL DA EDUCAÇÃO E CIÊNCIA | ins@fe | Internet seguraopt |

SeguraNet



Licenças Creative Commons

6
LICENÇAS

- ATRIBUIÇÃO
- ATRIBUIÇÃO E USO NÃO COMERCIAL
- ATRIBUIÇÃO E NÃO A OBRAS DERIVADAS
- ATRIBUIÇÃO E PARTILHA PELA MESMA LICENÇA
- ATRIBUIÇÃO; USO NÃO COMERCIAL E PARTILHA PELA MESMA LICENÇA
- ATRIBUIÇÃO; USO NÃO COMERCIAL E NÃO A OBRAS DERIVADAS

Logos at the bottom of the slide: SeguraNet, dgide, internet seguraopt, ins@fe, and the European Union flag.

SeguraNet



Animações SeguraNet



Estes recursos fizeram parte de uma campanha nos cinemas: durante o mês de abril de 2016, Mês de Prevenção dos Maus Tratos; e durante os meses de novembro e dezembro de 2015, da campanha da Linha Ajuda, do Centro Internet Segura.

De momento estão disponíveis 4 animações.

SeguraNet

The Web We Want (Jovens)



A Internet que queremos, *The Web We Want* é uma brochura educativa, destinada a jovens entre os 13 e os 16 anos, que apresenta um conjunto de ferramentas que educa os adolescentes a saberem proteger-se quando estão online.

Este recurso, tão necessário a professores, jovens e pais, foi criado com a participação ativa de adolescentes de toda a Europa, aprovado pela Comissão Europeia e traduzido para português. Este recurso encontra-se disponível online.

SeguraNet

The Web We Want (educadores)



O manual *Web We Want* para educadores foi elaborado por docentes europeus. Os planos de aula propõem ideias e atividades para incentivar os jovens a desenvolver competências criativas e pensamento crítico.

Este manual tem por objetivo ajudar os professores a integrar nas suas práticas de ensino questões relacionadas com a atividade *online* dos jovens, através de planos de aula interativos e fichas de trabalho associados aos quadros de competências nacionais.

seguraNet

Árvores de Decisão



Nos recursos no formato "árvore de decisão", são abordadas questões sobre a segurança digital. Estas "árvores de decisão" redirecionam os Jovens para diferentes fontes de informação, nomeadamente para as linhas de apoio da rede INSAFE.

SeguraNet



Coleção de livros “O Pisca faz Faísca”

Educação Pré-escolar



Envio destes recursos para os Jardins de Infância. e-books e atividades de apoio online.

Cartazes 1.ºCiclo "O Pisca não Arrisca!"



O PISCA
Não arrisca!

O Pisca não instala programas ou jogos desconhecidos ou provenientes de sítios que não são de confiança.

Faz com frequência cópias de segurança dos seus ficheiros.

Cumpe sempre as normas da "Netiqueta" e trata os outros com respeito.

RESPEITA PARA QUE SEJAS RESPEITADO

O PISCA
Não arrisca!

O Pisca, nos seus trabalhos escolares, usa sempre diversas fontes de informação.

Compara as informações que recolhe e seleciona as fontes mais credíveis.

Usa sempre as suas próprias palavras e, quando usa as palavras de outros autores, coloca essa informação entre aspas.

Na bibliografia, indica sempre todas as fontes que consultou.

BIBLIOGRAFIA
Carvalho, C. (2016). O Pisca faz Falsa: À descoberta de um Farel. Lisboa: Direcção-Geral da Educação.

WEBGRAFIA
Jogos SeguraNet. 1.º e 2.º Ciclos (2009). Direitos de Autor. Acedido em 24 de fevereiro de 2016, em: http://www.seguranet.pt/1_2ciclos/

Este texto foi eu quem o escrevi, "mas esta frase já não fui eu".

SeguraNet

Phineas e Ferb



Vídeos que resultaram da campanha do Centro Internet Segura com a *Disney Channel* Portugal envolvendo os personagens *Phineas* e *Ferb*.

SeguraNet

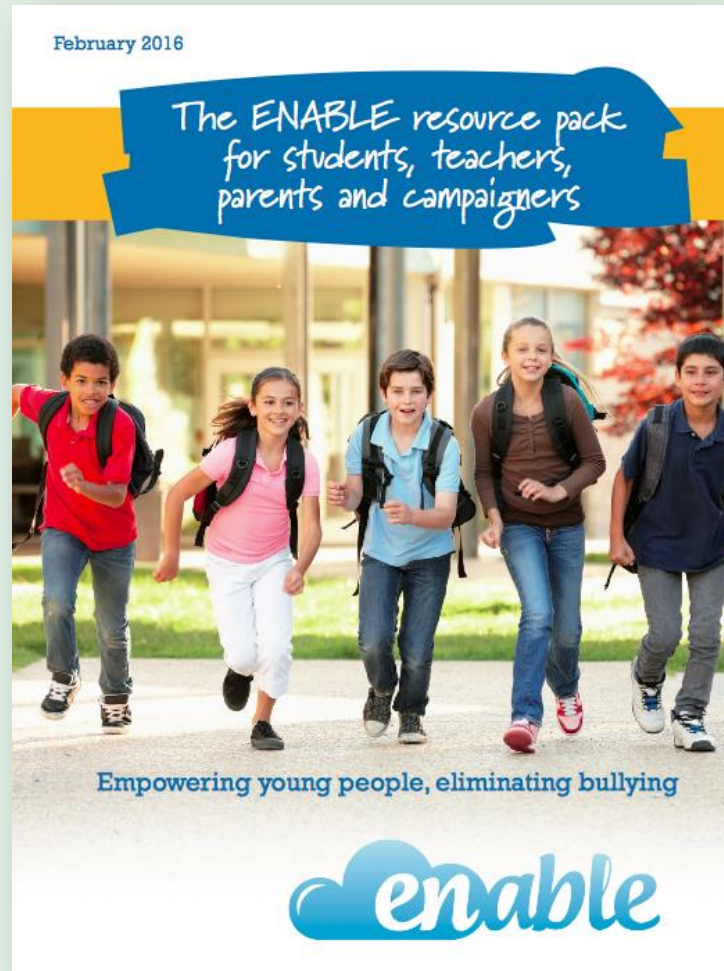
Pisca Mega Quiz - App



A app Pisca Mega Quis permite testar conhecimentos sobre a segurança digital nas categorias: dispositivos, privacidade, comportamentos e aprender. Pode ser descarregada de forma gratuita nas seguintes Apps Stores: Google Play, Apple Store e Windows Phone. Este Quiz permite registar as pontuações obtidas e às melhores serão atribuídos prémios.

Esta aplicação é dirigida a alunos dos 2.º e 3.º Ciclos, podendo, no entanto, ser também utilizada pela restante Comunidade Educativa.

ENABLE anti-bullying resource



seguraNet

Planificação de Atividades



SeguraNet

Planificação de Atividades



Planificação de atividades que envolvam as questões da segurança na Internet e dos dispositivos móveis na prática letiva:

10 minutos: explorar recursos educativos;

15 minutos: explorar recursos educativos digitais/atividades online;

20 minutos: planificar a(s) atividade(s) em grupo.

20 minutos: apresentação por parte de cada grupo da(s) proposta(s) de atividade.

SeguraNet



www.seguranet.pt

<https://www.facebook.com/seguranet>

<https://twitter.com/SeguraNet>

<https://www.youtube.com/user/erteseguranet>

Contactos:

seguranet@dge.mec.pt

esafetylabel@dge.mec.pt

SeguraNet